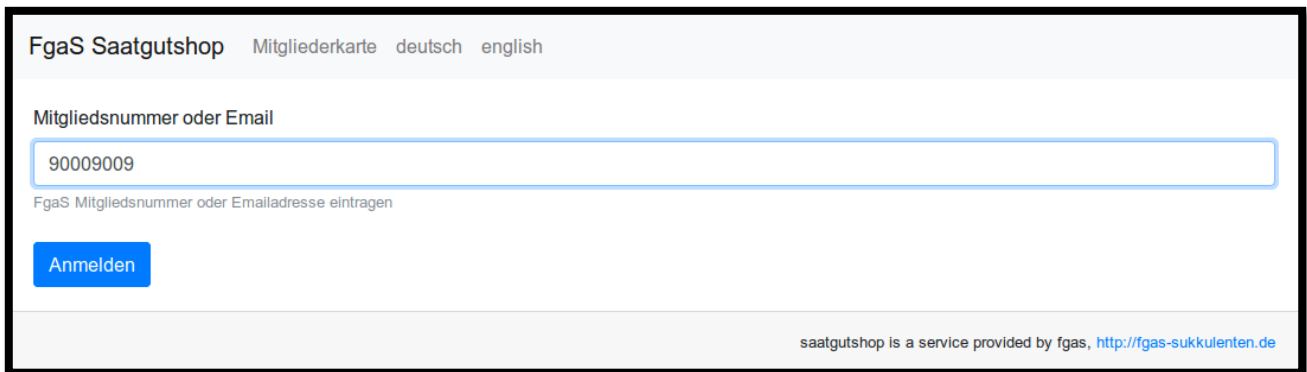


# FGaS Saatgutshop Beschreibung

## Anmeldung

Um den Saatgutshop zu benutzen, muss man sich anmelden. Da hier keine persönlichen Daten angezeigt werden, wurde auf eine Anmeldung mit Passwort verzichtet. Der Benutzer kann sich mit seiner Mitgliedsnummer oder mit der bei der FGaS hinterlegten Email anmelden.



FGaS Saatgutshop Mitgliederkarte deutsch english

Mitgliedsnummer oder Email

90009009

FGaS Mitgliedsnummer oder Emailadresse eintragen

Anmelden

saatgutshop is a service provided by fgas, <http://fgas-sukkulenten.de>

Falls die Mitgliedsnummer nicht existiert oder keine E-mail-Adresse zu dieser Nummer hinterlegt ist, kommt es zu einer Fehlermeldung. Hier wird gebeten- sich mit der Saatgutzentrale bzw. Geschäftsstelle auszutauschen. Ohne eine E-mail-Adresse können Sie nicht bestellen. Nach erfolgter Anmeldung wechselt man in das Suchfenster.

## Suchfenster - Filter

Im Kopf des Suchfensters befindet sich ein Feld für die Textsuche. Dieses Feld reagiert sofort auf Eingaben. Es gibt weiter unten verschiedene Möglichkeiten, die Suchergebnisse einzuschränken: durch die Auswahl des Saatgutalters, Anzeigemenge pro Seite und Optionen.

Wenn die Suchoption „nach Namensbeginn“ eingeschaltet ist, wird jeweils nur nach dem Wortbeginn (Gattung Art) gesucht. Ist diese Option ausgeschaltet, kann man auch Wortteile suchen (Suchtext „ii“: zeige alle Pflanzennamen, die „ii“ im Namen haben). Die Option „Vergriffenes Saatgut“ blendet auch vergriffenes Saatgut mit ein.

Die Filterfunktionen können mit den Buttons „einblenden“ bzw. „ausblenden“ ausgeblendet werden.

FgaS Saatgutshop Saatgut Mitgliederkarte Abmelden deutsch english

Filter  [Warenkorb anzeigen](#) [Warenkorb leeren](#) [Bestellung auslösen](#) [einblenden](#) [ausblenden](#)

Saatgutalter  alles anzeigen  
 neueres Saatgut  
 älteres Saatgut

Ergebnisse pro Seite

Suchoptionen  nach Namensbeginn  
 vergriffenes Saatgut

Ergebnisse **0** Portionen bestellt (max. 300) **3**

## Suchfenster Funktionsschalter

„Warenkorb anzeigen“: mit dem Klick auf diesen Schalter werden nur die im Warenkorb befindlichen bzw. zuletzt bestellten Artikel angezeigt.

FgaS Saatgutshop Saatgut Mitgliederkarte Abmelden deutsch english

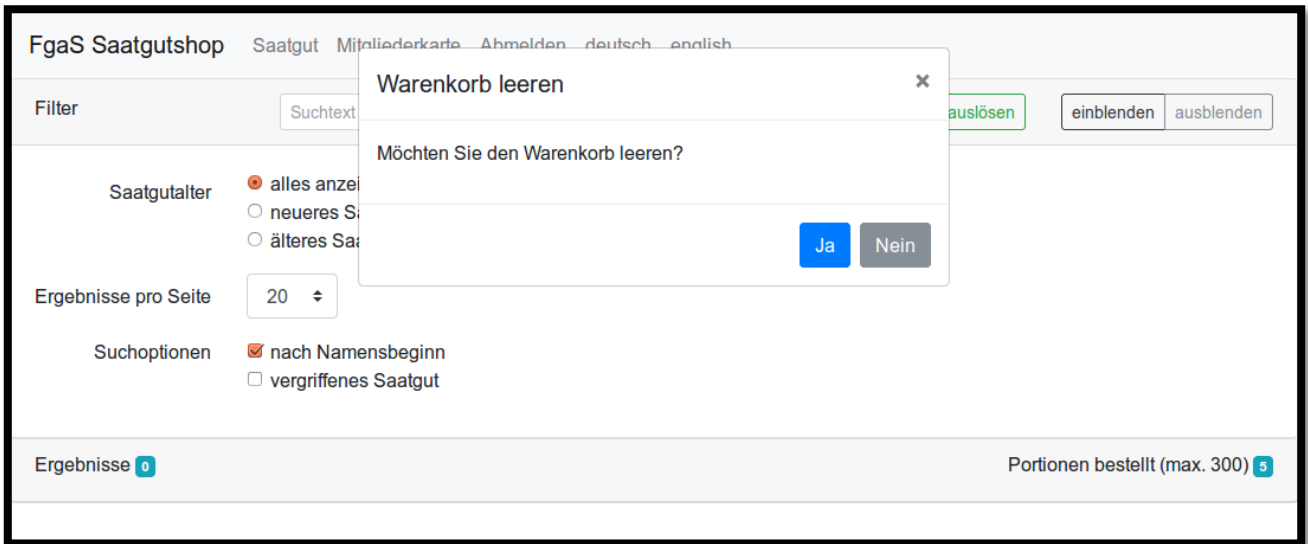
Filter  [Warenkorb anzeigen](#) [Warenkorb leeren](#) [Bestellung auslösen](#) [einblenden](#) [ausblenden](#)

Ergebnisse **5** Portionen bestellt (max. 300) **3**

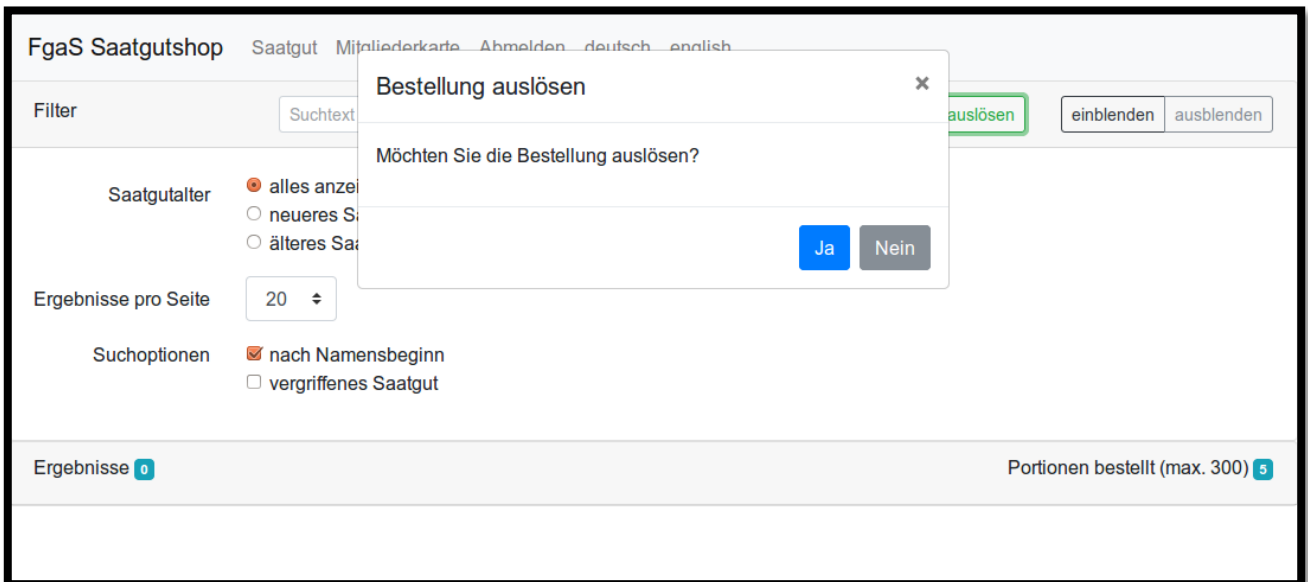
Erste Vorherige **1** Nächste Letzte

|  |                                     |
|--|-------------------------------------|
| <p><b>Aeonium lancerottense</b> 2015-002</p> <p><b>IPNI verified</b></p> <p>neues Saatgut Erntejahr 2015 Spender-ID 365 Pollination c.p.</p> | <a href="#">Portion abbestellen</a> |
| <p><b>Allium roseum</b> 2015-005</p> <p><b>IPNI verified</b></p> <p>altes Saatgut Erntejahr 2015 Spender-ID 365 Pollination c.p.</p>         | <a href="#">Portion abbestellen</a> |
| <p><b>Pelargonium auritum</b> 2015-202</p> <p><b>IPNI verified</b></p> <p>neues Saatgut Erntejahr 2015 Spender-ID 464 Pollination o.p.</p>   | <a href="#">Portion abbestellen</a> |
| <p><b>Rachyphytum ovifenum</b> 2016-100</p> <p><b>IPNI-Error</b></p> <p>neues Saatgut Erntejahr 2016 Spender-ID 619 Pollination c.p.</p>     | <a href="#">Portion abbestellen</a> |
| <p><b>Yucca elata</b> 2015-388</p> <p><b>IPNI verified</b></p> <p>neues Saatgut Erntejahr 2015 Spender-ID 689 Pollination o.p.</p>           | <a href="#">Portion abbestellen</a> |

„Warenkorb leeren“ leert den Warenkorb (ein Dialogfenster zur Bestätigung wird angezeigt).



„Bestellung auslösen“ löst die Bestellung aus. Siehe **Bestellung**.Suche und Suchergebnisse



## Suche nach Namen

Der lateinische Pflanzename muss nicht vollständig eingegeben werden, hier reichen einzelne Buchstaben. Wenn die Suchoption „nach Namensbeginn“ gesetzt wurde, erscheinen bei der Eingabe z.B. „a b“ alle Pflanzen, deren Gattungsname mit „a“ beginnt und deren Artname mit „b“ beginnt (siehe Bildschirmfoto).

The screenshot shows the search results for 'a b' in the FgaS Saatgutshop. The search bar contains 'a b'. The results are displayed in a list format with the following items:

- Aloe brevifolia 2015-008**: IPNI verified, neues Saatgut, Erntejahr 2015, Spender-ID 365, Pollination c.p. (Portion bestellen)
- Aloe brevifolia 2017-125**: IPNI verified, neues Saatgut, Erntejahr 2016, Spender-ID 365, Pollination c.p. (Portion bestellen)
- Anacampteros baeseckeii 2015-025**: IPNI verified, Herkunft Rietkloof se Berg, altes Saatgut, Erntejahr 2015, Spender-ID 419, Pollination c.p. (Portion bestellen)
- Anacampteros baeseckeii var. crinita 2015-026**: IPNI-Error, neues Saatgut, Erntejahr 2015, Spender-ID 535, Pollination c.p. (Portion bestellen)

## Suche nach Nummer

Auch die Suche nach Artikelnummer ist möglich. Bei der Eingabe z.B. „2013-“ werden alle Pflanzen, die die Artikelnummer beinhalten, angezeigt.

The screenshot shows the search results for '2013-' in the FgaS Saatgutshop. The search bar contains '2013-'. The results are displayed in a list format with the following items:

- Faucaria tigrina 2013-001**: IPNI verified, altes Saatgut, Erntejahr 2013, Spender-ID 365, Pollination o.p. (Portion bestellen)
- Lithops lesliei ssp. lesliei v. lesliei 'Albiflora' 2013-002**: IPNI-Error, Herkunft C005AB Formosa, neues Saatgut, Erntejahr 2013, Spender-ID 457, Pollination o.p. (Artikel vergriffen)
- Lithops aucampiae ssp. auc. v. auc. 2013-003**: IPNI-Error, Herkunft C003, neues Saatgut, Erntejahr 2013, Spender-ID 457, Pollination o.p. (Artikel vergriffen)

## Suchergebnisse

Die Anzahl der Suchergebnisse wird in der Titelleiste angezeigt. Darauf folgt eine Seitenumschaltung (siehe Filteroption „Ergebnisse pro Seite“). Die Seiten können durch einfachen Klick umgeschaltet werden. Am rechten Rand wird die Anzahl der bestellten Artikel bzw. der Artikel im Warenkorb angezeigt.

Die Suchergebnisse enthalten verschiedene Informationen, wie Gattung, Art, Artikelnummer, Saatgutalter, Erntejahr usw. Falls der Pflanzennamen nicht in der IPNI (Internationale Pflanzennamen Datenbank) gefunden wird, wird dies hier auch angezeigt.

## Bestellung

Artikel können durch einen einfachen Klick auf den Button „Portion bestellen“ bestellt bzw. abbestellt werden. Der Zustand der Bestellung wird durch den Schalter angezeigt. Ein Informationsfeld zeigt an, das die Bestellung gespeichert wurde. D.h., dass der Benutzer jederzeit an der Bestellung weiterarbeiten kann. Wenn keine Bestellung mehr möglich ist, wird das auch angezeigt.

FgaS Saatgutshop Saatgut Mitgliederkarte Abmelden deutsch english

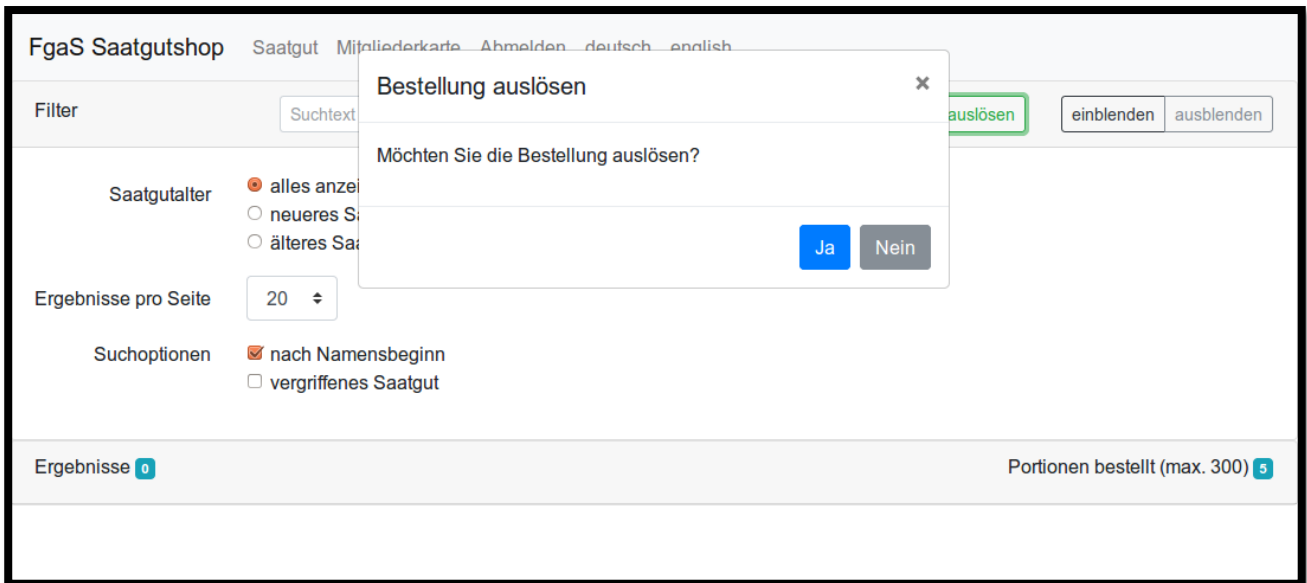
Filter  [Warenkorb anzeigen](#) [Warenkorb leeren](#) [Bestellung auslösen](#) [einblenden](#) [ausblenden](#)

2015-002 aus dem Warenkorb entfernt.

Ergebnisse **3** [Erste](#) [Vorherige](#) **1** [Nächste](#) [Letzte](#) Portionen bestellt (max. 300) **4**

|  |                                     |
|--|-------------------------------------|
| Aeonium lancerottense <b>2015-002</b>  | <a href="#">Portion bestellen</a>   |
| <b>IPNI verified</b><br>neues Saatgut Erntejahr 2015 Spender-ID 365 Pollination c.p. |                                     |
| Allium roseum <b>2015-005</b>  | <a href="#">Portion abbestellen</a> |
| <b>IPNI verified</b><br>altes Saatgut Erntejahr 2015 Spender-ID 365 Pollination c.p. |                                     |
| Pelargonium auritum <b>2015-202</b>  | <a href="#">Portion abbestellen</a> |
| <b>IPNI verified</b><br>neues Saatgut Erntejahr 2015 Spender-ID 464 Pollination o.p. |                                     |
| Rachyphytum ovifenum <b>2016-100</b>   | <a href="#">Portion abbestellen</a> |
| <b>IPNI-Error</b><br>neues Saatgut Erntejahr 2016 Spender-ID 619 Pollination c.p.    |                                     |
| Yucca elata <b>2015-388</b>  | <a href="#">Portion abbestellen</a> |
| <b>IPNI verified</b><br>neues Saatgut Erntejahr 2015 Spender-ID 689 Pollination o.p. |                                     |

Sobald der Benutzer der Meinung ist, dass die Bestellung fertig ist, kann er auf den Schalter „Bestellung auslösen“ klicken. Es erscheint ein Dialog.

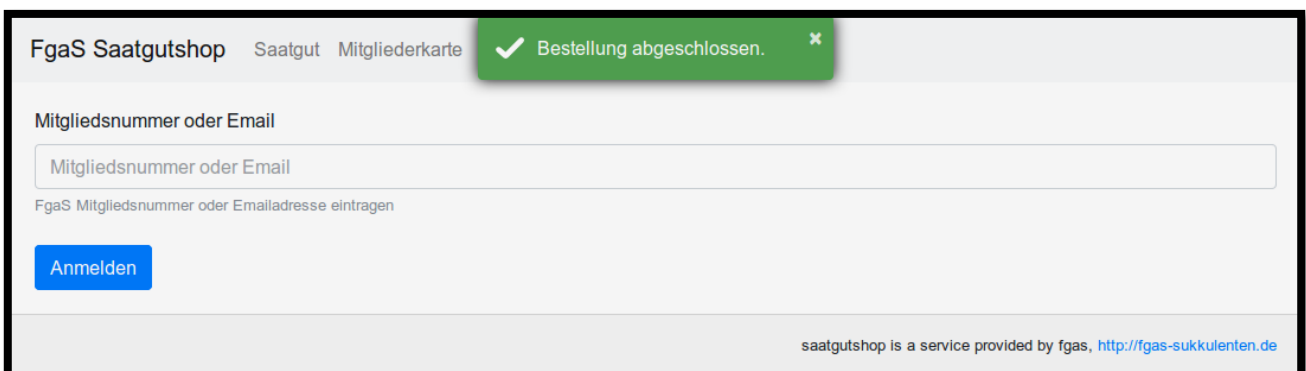


Wenn der Benutzer die Bestellung ausgelöst hat. Wird eine E-Mail erstellt und an seine Email-Adresse gesendet. In dieser Email befindet sich ein Link, der die Bestellung dann endgültig für die Verarbeitung durch die Saatgutzentrale freigibt.

**WICHTIG!!** Solange keine Freigabe erfolgt, wird auch keine Verarbeitung begonnen.

Das dient ganz einfach unserer Sicherheit, dass nur das Mitglied die Bestellung ausgelöst hat. Sobald Sie auf die Bestellbestätigung in der Email klicken, werden Sie zum Saatgutshop mit dem entsprechenden Hinweis umgeleitet, weiterhin wird Ihnen eine weitere Email mit der Bestätigung zugesandt.

Falls Sie einen Fehler in der Bestellung gemacht haben, wenden Sie sich an die Saatgutzentrale. Wir können die Bestellung solange zurücksetzen, wie noch keine Verarbeitung erfolgte.



## Abmelden

Sobald Sie auf der Shopseite angemeldet sind, erscheint in der Navigation der Eintrag „Abmelden“. Diesen können Sie benutzen, um sich abzumelden. Sollten Sie jedoch am privat genutzten PC ständig angemeldet bleiben wollen, ist dies natürlich auch möglich.

Mitgliedsnummer oder Email

FgaS Mitgliedsnummer oder Emailadresse eintragen

Anmelden

saatgutshop is a service provided by fgas, <http://fgas-sukkulenten.de>